

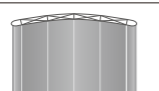
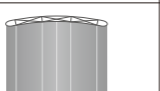
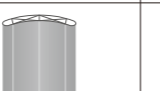
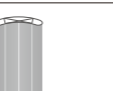
短時間で質の高い展示スペースが設営できる、手品のようなショーアップツール。

MP1 (MagnetPro-1)

ハイグレードモデルで、クロス状構造により高い安定性、頑丈性を持ちます。巨大なグラフィックパネルを完璧に貼り付けられ、リアルな迫りに満ちた空間を創出します。(ハブはエンジ色)



■ MP1仕様 サイズ幅×高×奥行(単位mm)

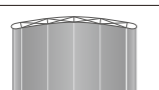
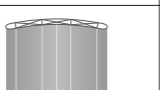


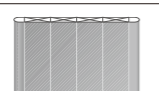
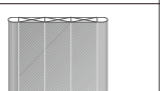


	4×3	3×3	2×3	1×3
カーブユニット	 2875×2255×840	 2300×2255×600	 1700×2255×400	 820×2255×200

MP2 (MagnetPro-2)

用途が広く、コストパフォーマンスの高い商品です。クロスが無い構造のため、低コストながら深いディスプレイ曲面を創り出すことが可能です。曲面、平面、円筒の3バリエーションがあります。(ハブはグレー)



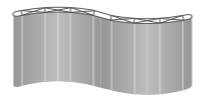
■ MP2仕様 サイズ幅×高×奥行(単位mm)

	4×3	3×3	2×3	1×3
カーブユニット	 3150×2255×960	 2550×2255×720	 1980×2255×530	 1290×2255×400
ストレートユニット	 3452×2255×320	 2724×2255×320	 1996×2255×320	 1268×2255×320

タワーユニット
3×3 径650×2255



コネクテッドユニット



SnapUp OPTION



ハードケース

グラフィックパネルを巻きつけば、カウンターにもなる専用ケース。本体、グラフィックパネル、スポットライトを収納でき、持ち運びを容易にするキャスター付です。フタはスポットライトを取り付ける際の踏み台になります。黒とナチュラル(木目)2種類のカウンタートップをご用意。



キャリングバッグ・本体用

ハロゲンスポットライト

※両サイドにグラフィックパネルを取り付ける場合には、全ての平面、曲面ベースのSnapUpにマグネットとマグネット・バーが追加されます。オーダー時にご相談ください。

便利なディスプレイキットもご利用いただけます。



MP1 Kit item 7805

MP1 (4×3) 本体 1点
サイズ:2875(W)×2255(H)×840(D)mm
ハードケース 1点
ハロゲンスポットライト (200W) 2点



MP2 Kit item 7808

MP2 (3×3) 本体 1点
サイズ:2550(W)×2225(H)×720(D)mm
キャリングバッグ・本体用 1点
キャリングバッグ・グラフィックパネル用 1点

SnapUp MagnetPro

[スナップアップ・マグネットプロ]

瞬時に完成する、高画質のエキシビジョンパネル。

独特の曲面が、ユニークなイベントスペースを創出。



エレガントなカーブ、自由自在なアレンジで、独創的な空間を生みだします。

SnapUp MagnetPro

スナップアップの特長

- コンパクトで持ち運びも、設営も簡単です。
- 大型スクリーンを、ワンタッチで展開するベースにマグネットで簡単装着。
- ニーズに合わせて選べる2グレード (MP1/MP2) に、曲面、平面、円筒の多彩なバリエーションをご用意しています。
- 曲面、平面、円筒のバリエーションは、自在に組み合わせでき、個性的なディスプレイができます。
- 切れ目のない大きな画像で表現でき、クオリティ感あふれる空間演出が可能です。
- 展示会、ショールーム、発表会、各種イベントなどの会場演出から、店舗、ご商談室などの常設施設の演出まで、アイデアにより多用途にご利用いただけます。



タワーユニットを利用すれば、ユニークな円柱をどんな場所にも手軽に作りだせます。



スタンダードな4×3サイズの曲面ユニット。美しいグラフィックパネル面は、幅約3000mm×高さ2200mmもの大迫力に。




曲面、平面モデルは、接合可能で、さまざまなアレンジが可能。多用途にご利用いただけます。


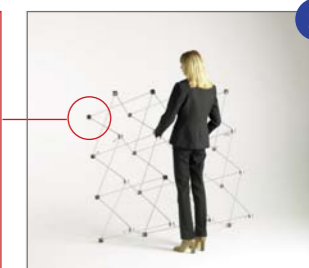


エレガントな曲面が、展示会、イベントなどの会場を華やかに演出します。


独自の
マグネットメカニズムで、
組み立ては簡単。



マグネットロックピンにより、組立が自動的、かつスピーディーにできます。



ベースのハブに、マグネットバーの上部を接合するだけで、自動的に下部が取り付けられます。



パネル裏面にはマグネットテープが付き、ワンタッチで装着できます。

